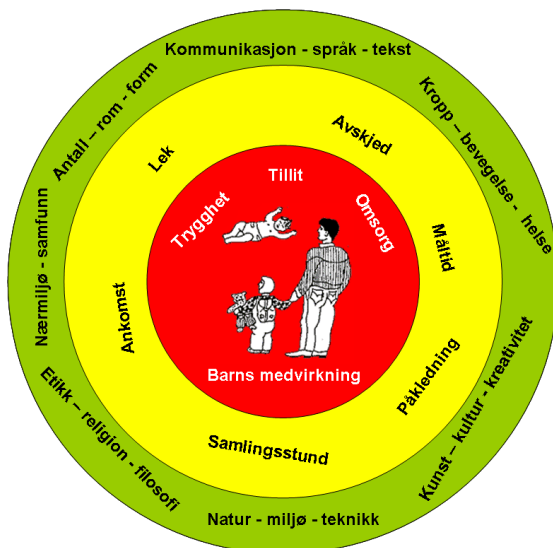


# Årshjul for Loftet og Villmarka 2011/2012



## Introduksjon:

I trå med barnehagens mål og årsplan har vi laget en årshjul for avdelingen. Dette skal være et arbeidsredskap for de ansatte på avdelingen og til informasjon for foreldre og foresatte.

Våre mål med dette er:

- å fordele de viktigste temaene og oppgavene slik at vi får tid til disse.
- å gjøre planleggingsarbeidet lettere for oss som jobber på avdelingen på sikt.
- å gi foreldre en god oversikt over hva vi ønsker å jobbe med i løpet av året.

Noen tema som for eksempel "Dyra våre" står oppført på bare en eller to måneder selv om vi jobber hele året med dette.

Dette er en oversikt og et arbeidsredskap under utvikling. Dette innebærer at det kommer til å bli endringer i løpet av året og det er ikke sikkert vi gjør alt vi har planlagt. Vi håper på forståelse for dette.

## Faste opplegg:

I løpet av året er der noen faste opplegg og noen tema som går igjen:

- De ansatte jobber med Virksomhetsplanen, Fokusplanen, Årsplanen og Rammeplanen.
- Vi bruker mye fortellinger, eventyr og sanger i løpet av året.
- Vi har som mål å være 3 til 5 dager på tur hele året i all slags vær.
- Temaene dyr, natur, sosialisering og lignende jobber vi med hele året, men mer de månedene dette er oppført som tema.
- Vi ønsker at barna i løpet av året skal lære å behandle og bruke speiderkniv.

# INFORMASJON

## Innehold i tursekken (God sekk som passer barnet):

- Matpakke med sunn og nok mat.
- Drikkeflaske, helst med vann.
- Et helt klesskift i pose (t-skjorte, bukse, truse, sokker, genser og strømpebukse når vinteren kommer).

## Måltider:

- Vi lager varm mat onsdager og fredager.
- Barna trenger lunsjpakke hjemmefra de andre dagene.
- Eventuell skive til frokost og frukt må barna også ha med seg hver dag.

## Dags rytme:

07.15 - Åpning

08.15 - Frokost

09.30 - Vi drar på tur. Alle må være på plass til da eller møte oss på tur.

11.15 - Lunsj.

14.00 - Senest tiden vi er tilbake i barnehagen utenom spesielle ting.

14.15 - Frukt

\* Tirsdager er det møtedag. Denne dagen er vi i barnehagen.

## Fødselsdager

- Vi lager til skattejakt/orienteringsløp. Vi trenger en skatt. Fruktspyd og fruktsalater kan være godt ☺

## Ukeplan for 2011-2012 vil se ca slik ut:

Uke	Mandag	Tirsdag	Onsdag	Torsdag	Fredag
32	Tur	Møtedag	Varmmat i bhg/tur	Tur og skoletime	Varmmat i bhg/tur
33	Tur	Møtedag	Varmmat i bhg/tur	Tur og skoletime	Varmmat i bhg/tur
34	Tur	Møtedag	Varmmat i bhg/tur	Tur og skoletime	Varmmat i bhg/tur
35	Tur	Møtedag	Varmmat i bhg/tur	Tur og skoletime	Varmmat i bhg/tur Fellessamling for begge avd.

## Mål:

- Utvikle enkeltbarnet ut i fra styrker og svakheter.
- Utvikle et godt selvbilde: Oppleve mestring, lære å samarbeide, tørre å utfordre seg selv og stole på seg selv.
- Styrke sosialkompetansen: Trygghet, samhandling, vennskap, konfliktløsning og empati.
- God motorikk: Finmotorikk og grovmotorikk.
- Det viktigste er prosessene / opplevelsene.
- Variere planer etter vær, situasjoner og barna.

## August

<b>Tema</b>	<ul style="list-style-type: none"><li>- Vennskap og bli kjent.</li><li>- Dyra våre</li><li>- Årstiden. (Høsting og bruk av naturens resurser.)</li></ul>
<b>Aktiviteter / opplevelser</b>	<ul style="list-style-type: none"><li>- Å bli kjent med rutinene på avdelingen.</li><li>- Reglene våre og hvordan vi behandler leker og utstyr.</li><li>- Ridetur på Stjerna.</li><li>- Sammenheng mellom naturen og matlaging</li></ul>
<b>Hva vi ansatte skal jobbe med.</b>	<ul style="list-style-type: none"><li>- Se alle barna</li><li>- Gi de nye en trygg og god innkjøring.</li></ul>
<b>Dager å huske</b>	<ul style="list-style-type: none"><li>- Planleggingsdag 15/8</li></ul>

## September

<b>Tema</b>	<ul style="list-style-type: none"><li>- Bli kjent med dyra og nærområdene</li><li>- Fisk og liv i vannet</li><li>- Høsting og bruk av frukt og grønnsaker.</li></ul>
<b>Aktiviteter / opplevelser</b>	<ul style="list-style-type: none"><li>- Ridetur på Stjerna.</li><li>- Hva vi gjør dersom brannalarmen går i barnehagen og hjemme.</li><li>- Lage syltetøy</li></ul>
<b>Tema for skoletimen</b>	<p><b><u>Kokekjøkken:</u></b></p> <ul style="list-style-type: none"><li>- Lage syltetøy, cider og saft.</li><li>- Steike fisk og lage mat på bål. Bruke potetene og krydder vi har satt.</li><li>- Lære om ingrediensers effekt i matlagingen (gjær, mel salt og lignende).</li><li>- Litt om sunn mat til middag og på skiven.</li><li>- Smaker på forskjellig mat, pålegg, frukt og krydder.</li></ul>
<b>Hva vi ansatte skal jobbe med</b>	<ul style="list-style-type: none"><li>- Observere barnas utviklingsnivå og sette opp oppfølging og mål for det enkelte barnet.</li></ul>
<b>Dager å huske</b>	<ul style="list-style-type: none"><li>- Foreldremøte</li><li>- Familie dag</li><li>- Fotografering.</li></ul>

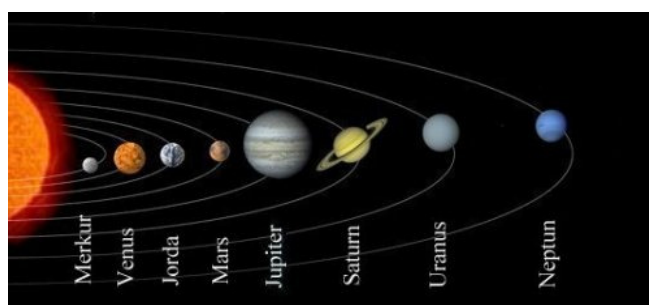


## Oktober

<b>Tema</b>	<ul style="list-style-type: none"><li>- Fisk og liv i vannet</li><li>- FN- dag og barn i India</li></ul>
<b>Aktiviteter / opplevelser</b>	<ul style="list-style-type: none"><li>- Bruke fisken. Fiske, sløye og lage mat.</li><li>- Lage eplecider / eplemos / gårdsprodukt til å selge på FN- dagen.</li><li>- Hvordan har vi det i Norge? Hvordan har barn det i fattige land som India?</li><li>- Ridetur på Stjerna.</li></ul>
<b>Tema for skoletimen</b>	<b><u>Gym:</u></b> <ul style="list-style-type: none"><li>- Lærer livredning med barna.</li><li>- Ball lek, håndball og fotball</li><li>- Tur trening (lange turer).</li><li>- Leke forskjellige leker som "Haien kommer".</li></ul>
<b>Hva vi ansatte skal jobbe med</b>	<ul style="list-style-type: none"><li>- Observere barnas utviklingsnivå og sette opp oppfølging og mål for det enkelte barnet.</li></ul>
<b>Dager å huske</b>	<ul style="list-style-type: none"><li>- Foreldresamtaler</li></ul>

## November

<b>Tema</b>	<ul style="list-style-type: none"><li>- Jul</li></ul>
<b>Aktiviteter / opplevelser</b>	<ul style="list-style-type: none"><li>- Juleforberedelser.</li><li>- Snekre.</li><li>- Klippe, lime, former og fargene.</li><li>- Barnet skal kunne samarbeide, ta hensyn og vise omsorg for andre.</li></ul>
<b>Tema for skoletimen</b>	<b><u>Geografi og astronomi:</u></b> <ul style="list-style-type: none"><li>- Sola og planetene våre</li><li>- Kart og retninger.</li><li>- Land, fylke og by.</li><li>- Jorkloden</li></ul>
<b>Hva vi ansatte skal jobbe med</b>	<ul style="list-style-type: none"><li>- Barns medbestemmelse.</li></ul>
<b>Dager å huske</b>	<ul style="list-style-type: none"><li>- Planleggingsdag</li></ul>



## Desember

<b>Tema</b>	<ul style="list-style-type: none"><li>- Jul</li><li>- Glede og humor</li><li>- Vennskap, konfliktløsning og empati.</li></ul>
<b>Aktiviteter / opplevelser</b>	<ul style="list-style-type: none"><li>- Toving av julegaver</li><li>- Snekre.</li><li>- Klippe, lime, former og fargene.</li><li>- Barnet skal kunne samarbeide, ta hensyn og vise omsorg for andre.</li><li>- Etikk, religion og filosofi</li><li>- Spare bær fra høsten og lage syltetøy.</li></ul>
<b>Tema for skoletimen</b>	<b><u>Livssyn og Drama:</u></b> <ul style="list-style-type: none"><li>- Hva er tro og hva forskjellig tror vi på.</li><li>- Hvorfor feirer vi jul i Norge</li><li>- Lære om de kristne grunnverdiene</li><li>- Dramatisere julefortelling.</li><li>- Skyggeteater.</li></ul>
<b>Hva vi ansatte skal jobbe med</b>	<ul style="list-style-type: none"><li>- Arbeid med temaene til skoletimen for våren.</li></ul>
<b>Dager å huske</b>	<ul style="list-style-type: none"><li>- Julefrokost.</li><li>- Nissefest</li></ul>



## Januar

<b>Tema</b>	<ul style="list-style-type: none"><li>- Eventyr</li><li>- Vinter</li></ul>
<b>Aktiviteter / opplevelser</b>	<ul style="list-style-type: none"><li>- Lese eventyr</li><li>- Skiløype / akeløype.</li><li>- Lage snøkonstruksjoner.</li></ul>
<b>Tema for skoletimen</b>	<b><u>Norsk:</u></b> <ul style="list-style-type: none"><li>- Bokstavene og navnet vårt.</li><li>- Blyantgrep og skulderstabilitet.</li><li>- Rim og regler.</li><li>- Gåter og vitser.</li><li>- Lese en bok over tid.</li></ul>
<b>Hva vi ansatte skal jobbe med</b>	<ul style="list-style-type: none"><li>- Rammeplan</li></ul>

<b>Dager å huske</b>	- Planleggingsdag
----------------------	-------------------

## Februar

<b>Tema</b>	- Fastelavn - Karneval
<b>Aktiviteter / opplevelser</b>	- Utkledning. - Lage fastelavensris
<b>Tema for skoletimen</b>	<b><u>Musikk:</u></b> - Lære oss ca 10 sanger - Spille inn en CD - Lytte og høre forskjell på stemning i musikk og musikktyper. - Lage instrument, spille instrumenter og lære om takt og rytme. - Dans
<b>Hva vi ansatte skal jobbe med</b>	- Rammeplan
<b>Dager å huske</b>	- Karneval - Fastelavn

## Mars

<b>Tema</b>	- Påske - Vår
<b>Aktiviteter / opplevelser</b>	- Lete etter liv i skogen - Koke og male egg. - Lage kylling og popetrykk. - Etikk, religion og filosofi. - Plante tomatplanter.
<b>Tema for skoletimen</b>	<b><u>Matematikk:</u></b> - Lære tallene til 10 og ha oppgaver med tall. - Lære om matematiske uttrykk - Oppgaver med pluss og minus. - Lære om volum og masse.
<b>Hva vi ansatte skal jobbe med</b>	- Observere barnas utviklingsnivå og sette opp oppfølging og mål for det enkelte barnet.
<b>Dager å huske</b>	- Påskefrokost - Påskesamling



## April

<b>Tema</b>	<ul style="list-style-type: none"> <li>- Vår</li> <li>- Tegning, kunst, og kreativitet.</li> </ul>
<b>Aktiviteter / opplevelser</b>	<ul style="list-style-type: none"> <li>- Plante poteter.</li> <li>- Farge stoff av naturens farger.</li> <li>- Se på og utforske billedkunst.</li> </ul>
<b>Tema for skoletimen</b>	<p><b><u>Naturfag:</u></b></p> <ul style="list-style-type: none"> <li>- Lære om dyra våre.</li> <li>- Lære om livet i Stora Stokkavatnet.</li> <li>- Hvilke trær, blomster og dyr har vi rundt oss.</li> <li>- Røtter, frø og planting av poteter.</li> </ul>
<b>Hva vi ansatte skal jobbe med</b>	<ul style="list-style-type: none"> <li>- Observere barnas utviklingsnivå og sette opp oppfølging og mål for det enkelte barnet.</li> </ul>
<b>Dager å huske</b>	<ul style="list-style-type: none"> <li>- Planleggingsdag</li> <li>- Foreldremøte</li> </ul>

## Mai

<b>Tema</b>	<ul style="list-style-type: none"> <li>- 17. mai.</li> <li>- Vår</li> </ul>
<b>Aktiviteter / opplevelser</b>	<ul style="list-style-type: none"> <li>- Synge 17. mai snager</li> <li>- Lage flagg</li> <li>- Lage seljefløyte.</li> <li>- Klippe sauene</li> </ul>
<b>Tema for skoletimen</b>	<p><b><u>Samfunnskunnskap:</u></b></p> <ul style="list-style-type: none"> <li>- Besøke Hafrsfjord skole.</li> <li>- Besøke biblioteket.</li> <li>- Hva er medbestemmelse og hvordan fungerer dette på avdelingen?</li> <li>- Hvilke regler har vi på avdelingen og i samfunnet? Hvorfor?</li> <li>- Prøve å få besøk/besøke politi og brannvesen.</li> </ul>
<b>Hva vi ansatte skal jobbe med</b>	<ul style="list-style-type: none"> <li>- Årshjul 2012-2013</li> </ul>
<b>Dager å huske</b>	<ul style="list-style-type: none"> <li>- Planleggingsdag 14/5</li> </ul>




## Juni

<b>Tema</b>	<ul style="list-style-type: none"><li>- Blomster, fugler, insekter og småkryp</li><li>- Bruk og høsting av frukt.</li></ul>
<b>Aktiviteter / opplevelser</b>	<ul style="list-style-type: none"><li>- Plukke og lage syltetøy av rabarbre.</li><li>- Lete etter blomster, fugler, insekter og småkryp</li></ul>
<b>Tema for skoletimen</b>	<b><u>Fysikk:</u></b> <ul style="list-style-type: none"><li>- Magnetisme</li><li>- Friksjon</li><li>- Tyngdekraft og vekt</li><li>- Lære om elementene vannet, ild og luft.</li><li>- Eksempler på energi og hvordan den fungerer.</li></ul>
<b>Hva vi ansatte skal jobbe med</b>	<ul style="list-style-type: none"><li>- Klargjøre avdeling til neste barnehageår.</li></ul>
<b>Dager å huske</b>	<ul style="list-style-type: none"><li>- Sommerfest</li></ul>

## Juli

<b>Tema</b>	<ul style="list-style-type: none"><li>- Sommerferie (vi slår i sammen avdelingene).</li><li>- Turopplevelser og utelek</li></ul>
-------------	--



God sommer!